

Дорогие родители!

В рамках программы по переводу государственных услуг в электронный вид уже к 2014 году у большинства школьников столицы появится электронная карта.

Электронная карта станет своеобразным эквивалентом визитки школьника и удобным платёжным инструментом. С ее помощью ученики получают возможность пользоваться различными услугами на территории школы и оплачивать их, не прибегая к наличному расчёту. Электронной картой можно будет платить за школьные обеды – их стоимость будет списываться с лицевого счёта на карте. Также электронная карта позволит идентифицировать и вести учёт учащихся, которые имеют право на получение льготного питания.

Исключение расчёта наличными деньгами в школе – одно из главных преимуществ данной системы. Ребёнок не получает деньги на руки. Средства, перечисленные родителями на карту, хранятся на лицевом счёте в виде баллов. При этом вы всегда будете знать, как и на что ваш ребёнок их потратил.

Каждый раз при заказе школьником питания вы будете получать бесплатные уведомления о списании средств и других действиях с картой. При этом возможно выбрать удобный для себя способ информирования: с помощью СМС или по электронной почте. Информация о том, когда, на что и сколько денег со своей карты потратил ребёнок, будет доступна родителям в личном кабинете на Портале государственных и муниципальных услуг (функций) города Москвы (pgu.mos.ru). Также через портал госуслуг вы можете быстро и удобно пополнить баланс электронной карты.

Новая услуга существенно изменит и пропускную систему в учебных заведениях. Чтобы попасть в здание школы, учащемуся необходимо будет иметь при себе личную электронную карту. Такой пропускной режим позволит не только усилить систему безопасности, но и поможет контролировать посещаемость школы учениками. О входе и выходе ребёнка из школы родители будут узнавать также при помощи автоматических оповещений.

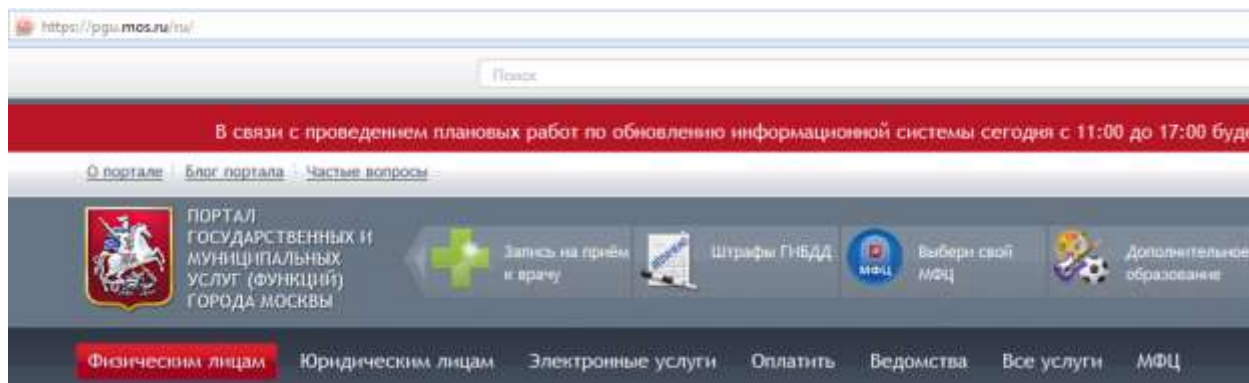
С помощью данной карты ученики смогут			Благодаря этой системе вы сможете узнавать обо всех действиях своего ребенка		
 Проходить в школу через турникет	 Выбирать и оплачивать обед	 Получать льготное питание	 Во сколько ребенок пришел в школу	 Когда вышел из здания	 Сколько денег осталось после оплаты обеда

Преимущества для родителей					
 Исключение наличного расчета	 Контроль расходов учащихся	 Контроль питания ребенка	 SMS о входе и выходе детей из школы	 Уверенность в безопасности детей	 Оптимизация и контроль успеваемости и посещаемости

Электронная карта и дополнительные сервисы предоставляются бесплатно!

1. Как попасть на портал

Введите в адресной строке вашего браузера pgu.mos.ru. Именно по этому адресу вы найдёте Портал государственных услуг города Москвы – интерактивное пространство столицы.



Примечание: Перед тем как воспользоваться той или иной услугой на pgu.mos.ru, необходимо войти в личный кабинет на Портале госуслуг или зарегистрироваться, если личного кабинета у вас ещё нет.

2. Как зарегистрироваться на портале

Процедура регистрации проста: введите и подтвердите ваш электронный адрес и номер вашего мобильного телефона, укажите свою фамилию, имя, отчество и номер карточки пенсионного страхования (СНИЛС).

Ввод данных для регистрации

Фамилия:*

Имя:*

Отчество:

Адрес электронной почты:* [Для чего это нужно?](#)

Внимание! Не рекомендуется указывать чужой или корпоративный адрес электронной почты, так как в случае утери контроля над ним вы не сможете воспользоваться сервисом восстановления пароля.

Псевдоним (логин): [Для чего это нужно?](#)

Пароль:*

Подтверждение пароля:*

Внимание! Пароль не может быть короче 7 символов и должен состоять из латинских букв и цифр.

Контрольный вопрос:* [Для чего это нужно?](#)

Ответ на контрольный вопрос:* [Для чего это нужно?](#)

Ввести номер мобильного телефона: [Для чего это нужно?](#)

Номер мобильного телефона: +

Использовать для моб. платформы:

Ввести СНИЛС: [Что это?](#)

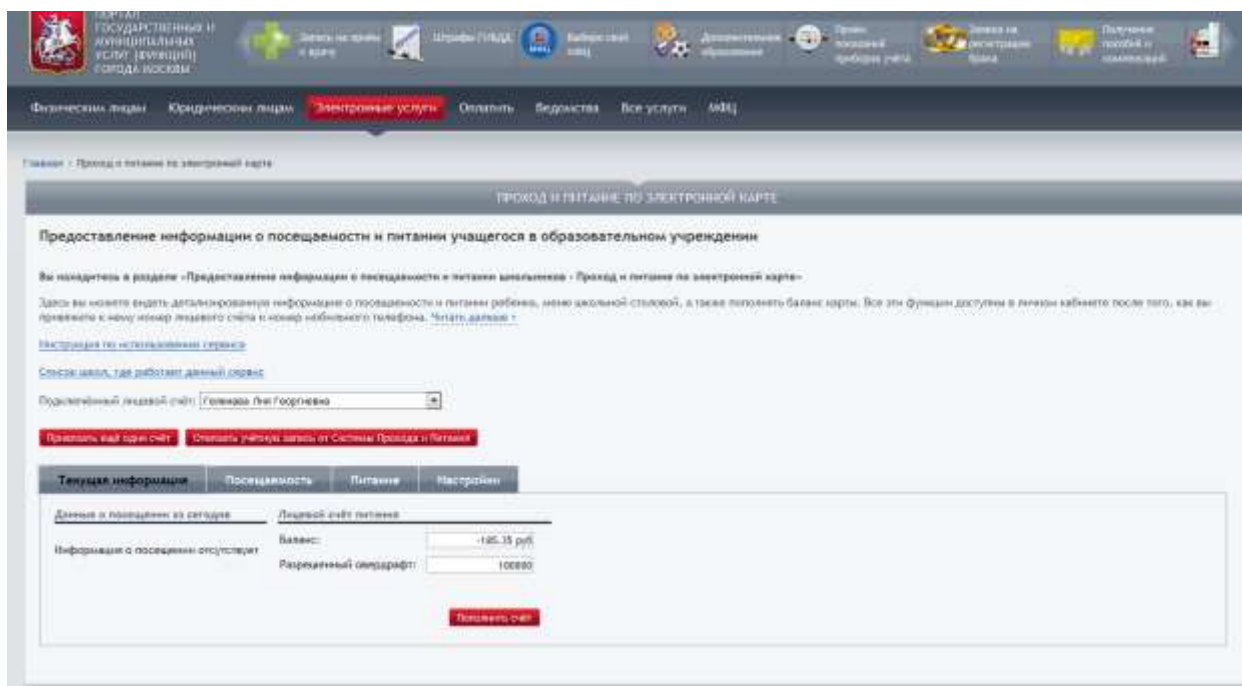
Ваш СНИЛС:

Я принимаю [соглашение](#)

ЗАРЕГИСТРИРОВАТЬСЯ

3. Как найти услугу «Проход и питание по электронной карте»

На главной странице портала rgu.mos.ru выберите раздел «Электронные услуги» (он является одним из пунктов горизонтального меню, представленного в верхней части окна). Далее среди множества электронных услуг выберите в меню пункт «Предоставление информации о посещаемости и питании школьников».



4. Как привязать номер мобильного телефона к личному счёту

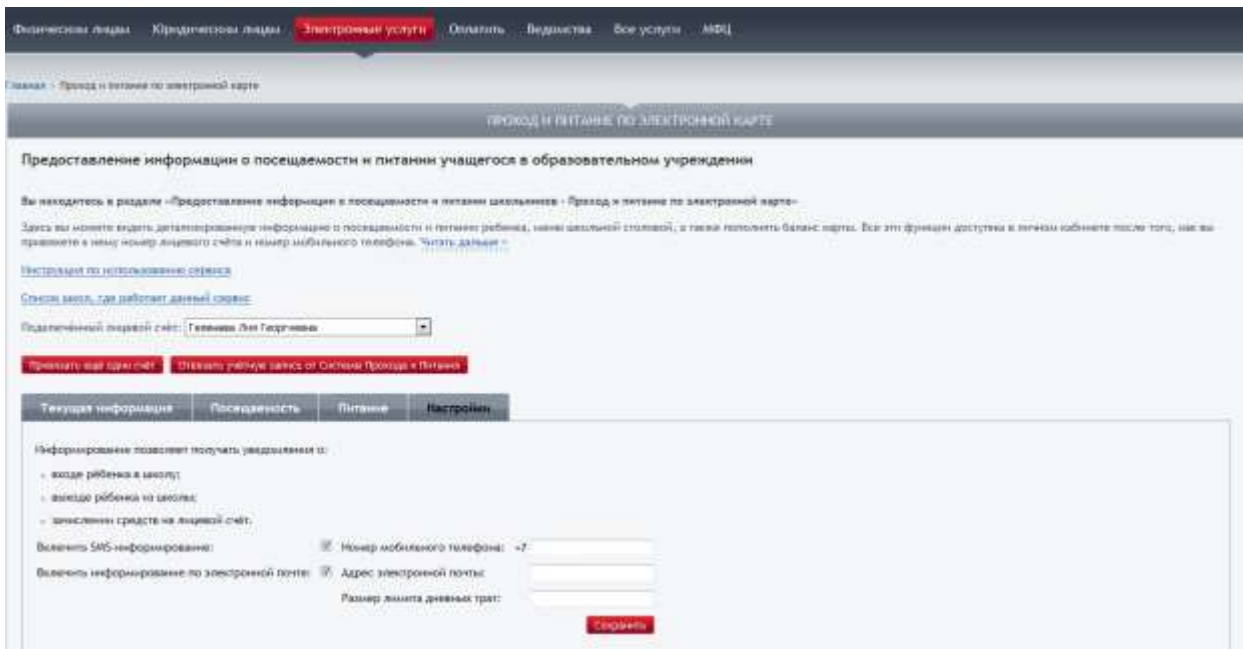
Когда вы откроете страничку электронной услуги, система предложит вам ввести номер вашего мобильного телефона. Для подтверждения введённых данных следует нажать кнопку «Послать СМС». После этого на указанный номер придет уникальный код, который будет являться паролем для доступа к вашему личному счёту.

Для завершения операции и окончательной привязки лицевого счёта к личному кабинету и номеру вашего мобильного телефона необходимо нажать кнопку «Привязать».

После получения доступа к вашему личному счёту и его привязки к личному кабинету, вам будут доступны 4 вкладки с информацией:

- Текущая информация;
- Посещаемость;
- Питание;
- Настройки.

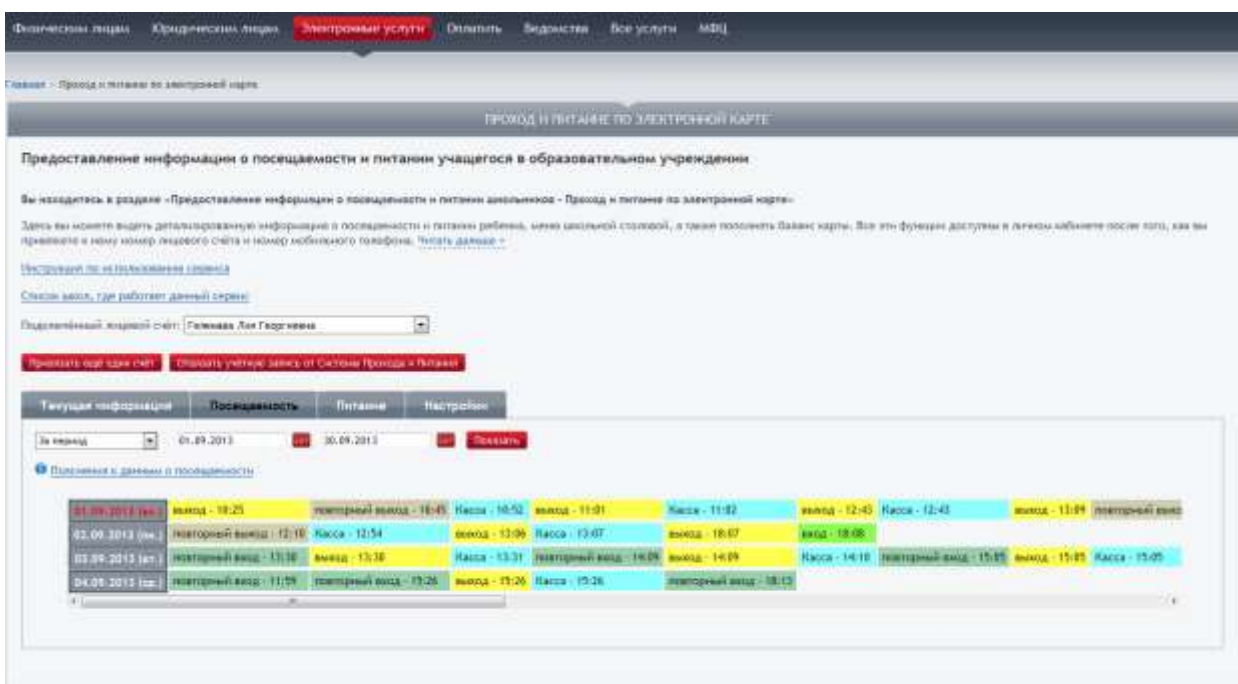
Примечание: Вы сможете пользоваться услугой лишь в том случае, если подписаны на СМС-информирование, то есть если номер вашего мобильного телефона занесен в базу данных школы, предоставляющей услугу. Пожалуйста, заранее сообщите необходимые сведения ответственному лицу в учебном заведении.



5. Как получить информацию о посещаемости ребёнка и о балансе карты

Чтобы получить данные о посещении ребёнком школы и информацию о балансе лицевого счёта, откройте первую вкладку – «Текущая информация».

Во второй вкладке – «Посещаемость» – вы сможете отследить динамику посещаемости вашего ребёнка, выбрав интересующий вас период времени.



6. Как посмотреть, что ребёнок ел в столовой

Выберите третью вкладку раздела – «Питание».

В подразделе «Покупки» вы найдёте информацию о том, когда ребёнок посещал столовую, что купил, какова сумма покупки и была ли предоставлена льгота на питание.

Список меню, где работает данный сервис

Подключённый лицевой счёт: Галкина Лия Георгиевна

Принять мой счёт | Отказать чужому зачёту от Системы Проход и Питание

Текущая информация | Посещаемость | Питание | Настройки

Покупки | Посещаемость | Меню

За период: 01.09.2013 - 30.09.2013

Дата и время	Сетевая	Льгота, руб.	Сумма, руб.	Сумма покупки, руб.	
01.09.2013 (ср.) 11:49	Ланчон с яблоком с соусом	1	15,00 руб.	0,00	15,00
	Назад галетная мадонна	1	7,00 руб.		
	Сырники ФН	2	60,00 руб.		
	Соус апельсиновый ФН	1	2,00 руб.		
	Товарики гречневая с картошкой	1	16,00 руб.		
	Наваристый бульон отварной (наваристый бульон отварной)	1	4,00 руб.		
01.09.2013 (ср.) 13:34	Бульон с картофелем и куриными ФН	1	8,00 руб.	0,00	8,00
	Салат из моркови с заправкой	1	4,00 руб.		
	Соус апельсиновый сладкий с яблоком ФН	1	2,00 руб.		
01.09.2013 (ср.) 14:16	Салат из отварной моркови с огурцами и зелеными горошком с растительным маслом	1	7,00 руб.	0,00	7,00
01.09.2013 (ср.) 16:04	Запекан	1	11,10 руб.	0,00	11,10
	Полный завтрак	1	0,00 руб.		
	Ласковый Ленинградский ФН	1	10,00 руб.		
02.09.2013 (чт.) 08:11	Запекан	1	11,10 руб.	0,00	11,10
	Полный завтрак	1	0,00 руб.		
	Обед	1	8,15 руб.		
11.09.2013 (чт.) 13:40	Полный обед	1	0,00 руб.	0,00	8,25
	Запекан	1	11,10 руб.		
	Полный завтрак	1	0,00 руб.		
12.09.2013 (пт.) 13:00	Обед	1	8,15 руб.	0,00	8,15
	Полный обед	1	0,00 руб.		
	Запекан	1	11,10 руб.		
12.09.2013 (пт.) 16:57	Полный завтрак	1	0,00 руб.	0,00	8,25
	Обед	1	8,15 руб.		
	Полный обед	1	0,00 руб.		

Наборчик функциональных кнопок: Завершить | Черновик | Платежи | Обучение | Записки | Избранное | Настройки | Выход

В подразделе «Пополнения» вы сможете отследить, когда и сколько денег перечислили на счёт карты школьника.

ПРОХОД И ПИТАНИЕ ПО ЭЛЕКТРОННОЙ КАРТЕ

Предоставление информации о посещаемости и питании учащегося в образовательном учреждении

Вы находитесь в разделе «Предоставление информации о посещаемости и питании школьников - Проход и питание по электронной карте»

Здесь вы можете видеть детализированную информацию о посещаемости и питании ребенка, меню столовой, а также пополнить баланс карты. Все эти функции доступны в личном кабинете после того, как вы привяжете к нему номер лицевого счёта и номер мобильного телефона. [Читать далее](#)

Инструкции по использованию сервиса

Список меню, где работает данный сервис

Подключённый лицевой счёт: Галкина Лия Георгиевна

Принять мой счёт | Отказать чужому зачёту от Системы Проход и Питание

Текущая информация | Посещаемость | Питание | Настройки

Покупки | **Пополнения** | Меню

За период: 01.09.2013 - 30.08.2013

Дата и время	Сумма	Источник
01.09.2013 (ср.) 16:11	1,00 руб.	Банк Москва - Интернет-кабинет
24.08.2013 (пт.) 15:01	5,00 руб.	Банк Москва - Интернет-кабинет
30.08.2013 (пт.) 17:51	1,00 руб.	Банк Москва - Интернет-кабинет
31.08.2013 (сб.) 08:27	100,00 руб.	Банк Москва - Интернет-кабинет

Способы пополнения лицевого счёта

Пополнить лицевой счёт можно:

- с банковской карты через интернет-страницу оплаты: **Пополнить счёт**
- в банкоматах и платёжных терминалах Сбербанка
- в банкоматах и платёжных терминалах Банка Москвы
- в платёжных терминалах, установленных в школах

7. Как изменить номер мобильного телефона и/или электронный адрес

Чтобы изменить информацию о номере мобильного телефона и/или электронном адресе в личном кабинете, вам следует:

- Открыть вкладку «Настройки»;
- Ввести номер мобильного телефона и поставить галочку напротив пункта «Включить СМС-информирование»;

- Аналогичным образом указать новый электронный адрес.

8. Как пополнить баланс счета

Пополнить баланс лицевого счета можно несколькими способами:

- Онлайн с банковской карты через страницу оплаты;
- В банкоматах и платёжных терминалах Сбербанка;
- В банкоматах и платёжных терминалах Банка Москвы;
- В платёжных терминалах, установленных в школах.

Чтобы пополнить баланс через страницу оплаты, необходимо:

- перейти на вкладку «текущая информация»;
- Нажать кнопку «пополнить счет»;
- Ввести номер лицевого счета ребенка, либо выбрать счет из выпадающего списка;
- Ввести сумму для пополнения счета;
- Нажать кнопку «оплатить»;

После чего вы попадете на страницу для проверки введенных данных. Если все данные для платежа введены верно, нажмите кнопку «оплатить», после чего вы будете перенаправлены на страницу для ввода данных вашей банковской карты.

ОПЛАТА УСЛУГ

Проверьте данные

Информация о платёже

Вид платежа	авансовый платёж за платёжи
Получатель платежа	Поставки питания образовательного учреждения
Лицевой счёт	21904072
Сумма к оплате	300.00 руб
К оплате	300.00 руб (без учёта комиссии)
Комиссия банка	не взимается

[Назад](#) [Оплатить](#)